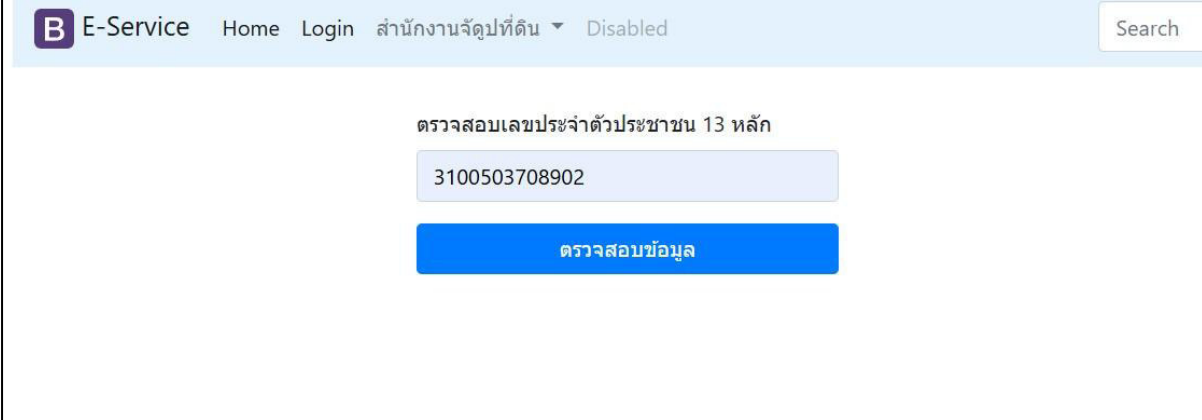


วิธีการใช้งานระบบการให้บริการขอหนังสืออนุญาตออนไลน์(งานจัดรูปที่ดิน)

1. เข้าเว็บไซต์ http://onfarm6-services.rid.go.th/project_eservice/home

1. กรอกเลขประจำตัวประชาชน 13 หลัก กดปุ่ม [ตรวจสอบข้อมูล]



The screenshot shows the E-Service website interface. At the top, there is a navigation bar with 'E-Service', 'Home', 'Login', 'สำนักงานจัดปที่ดิน', and 'Disabled'. A search box is located on the right. The main content area displays the text 'ตรวจสอบเลขประจำตัวประชาชน 13 หลัก' (Check 13-digit personal ID number). Below this, there is a text input field containing the number '3100503708902'. A blue button labeled 'ตรวจสอบข้อมูล' (Check information) is positioned below the input field.

2. กรอกรายละเอียดดังต่อไปนี้

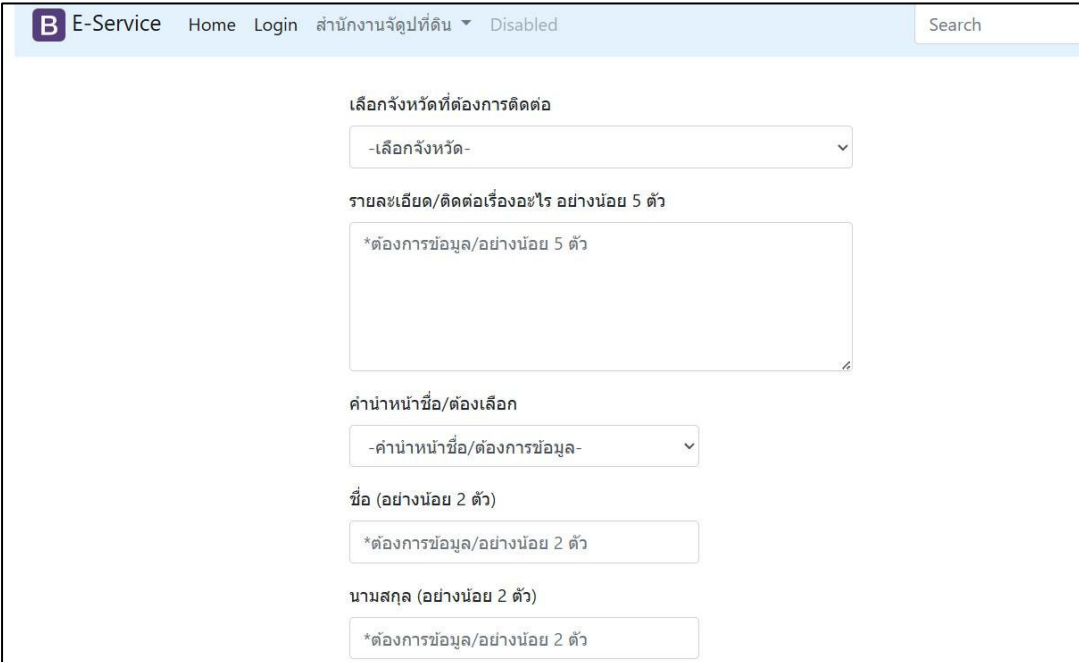
2.1 เลือกจังหวัด

2.2 พิมพ์รายละเอียดที่ต้องการติดต่อ

2.3 เลือกคำนำหน้าชื่อ

2.4 พิมพ์ชื่อ

2.5 พิมพ์นามสกุล



The screenshot shows the E-Service website interface for providing contact details. The navigation bar is the same as in the previous screenshot. The main content area contains several form fields: 1. A dropdown menu labeled 'เลือกจังหวัดที่ต้องการติดต่อ' (Select province to contact) with the option '-เลือกจังหวัด-' (Select province). 2. A text area labeled 'รายละเอียด/ติดต่อเรื่องอะไร อย่างน้อย 5 ตัว' (Detail/contact about what, at least 5 characters) with a placeholder '*ต้องการข้อมูล/อย่างน้อย 5 ตัว' (Need information/at least 5 characters). 3. A dropdown menu labeled 'คำนำหน้าชื่อ/ต้องเลือก' (Prefix name/must select) with the option '-คำนำหน้าชื่อ/ต้องการข้อมูล-' (Prefix name/need information). 4. A text input field labeled 'ชื่อ (อย่างน้อย 2 ตัว)' (Name (at least 2 characters)) with a placeholder '*ต้องการข้อมูล/อย่างน้อย 2 ตัว' (Need information/at least 2 characters). 5. A text input field labeled 'นามสกุล (อย่างน้อย 2 ตัว)' (Surname (at least 2 characters)) with a placeholder '*ต้องการข้อมูล/อย่างน้อย 2 ตัว' (Need information/at least 2 characters).

2.6 หมายเลขโทรศัพท์

2.7 ช่องทางติดต่อ

2.8 รูปยืนยันตัวตน (ถ่ายคู่กับบัตร ปชช.)

2.9 ประเมินความพึงพอใจ

หมายเลขโทรศัพท์

*ต้องการข้อมูล/หมายเลขโทรศัพท์


ช่องทางอื่นๆที่ต้องการให้ส่งหนังสือไปให้/ถ้ามี


ช่องทางส่งหนังสือ/ถ้ามี


รูปยืนยันตัวตนบุคคล/ต้องมี


เลือกไฟล์ ไม่มีไฟล์ที่เลือก


กรุณาประเมินความพึงพอใจที่ท่านได้รับจากการบริการ:

 พอดีใจมากที่สุด

 พอดีใจมาก

 พอดีใจ

 พอดีใจน้อย

 ไม่มีความเห็น

ส่งข้อมูล

3. รอเจ้าหน้าที่ติดต่อกลับ

The screenshot shows the website of the Bureau of Central Land Consolidation. At the top, there is a navigation bar with the logo and text "สำนักงานจัดรูปที่ดินกลาง" (Bureau of Central Land Consolidation) and links for "Home", "ติดต่อ" (Contact), and "Dropdown". Below this is a large banner image showing farmers in a field. The text "สำนักงานจัดรูปที่ดินกลาง" and "Bureau of Central Land Consolidation" is overlaid on the banner. To the left of the banner is the Royal Government of Thailand emblem and the number "1460". A white modal box with a green checkmark icon is centered on the screen, containing the Thai text "บันทึกข้อมูลเรียบร้อยแล้ว/รอการติดต่อกลับ" (Information recorded successfully / waiting for contact) and an "OK" button. Below the modal, there is a search bar and a blue button labeled "ตรวจสอบข้อมูล" (Check information). At the bottom of the page, there is a footer with the text "ระบบหรือระบบนี้ใช้คอมพิวเตอร์ออนไลน์" (This system or system uses online computer).